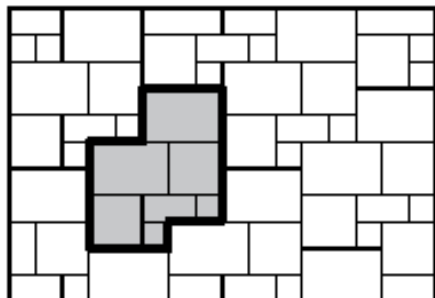
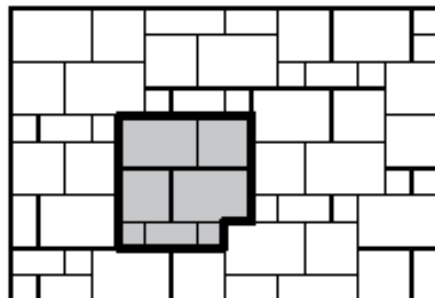


SUPREMA® комби-плочи

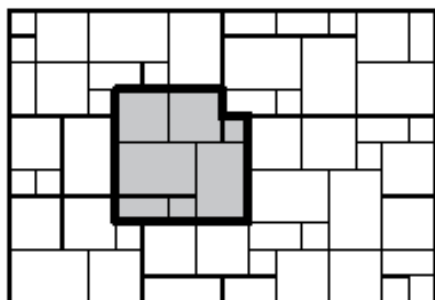
Препоръка: При използване на приложените растерни схеми за оформяне на цялостни пространства с цел постигане на хомогенна картина на повърхността е необходимо да се смесват продукти от няколко палета (3-4 палета).



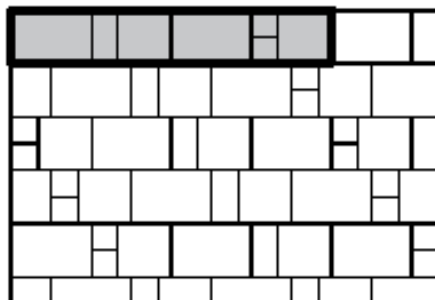
Растер 1	1 рег (комбиформа)
	+2 бр. 20/20/6 + 1 бр. 40/20/6 + 2 бр. 40/40/6 + 2 бр. 60/40/6
Разход на м ²	1 рег = 0,96 м ²



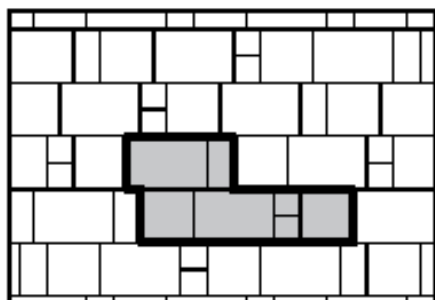
Растер 2	1 рег (комбиформа)
	+2 бр. 20/20/6 + 1 бр. 40/20/6 + 2 бр. 40/40/6 + 2 бр. 60/40/6
Разход на м ²	1 рег = 0,96 м ²



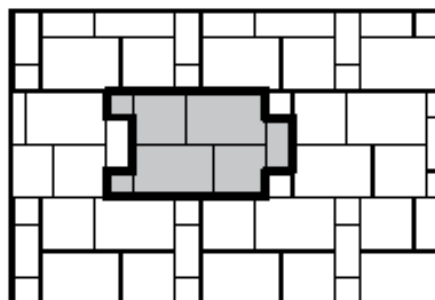
Растер 3	1 рег (комбиформа)
	+2 бр. 20/20/6 + 1 бр. 40/20/6 + 2 бр. 40/40/6 + 2 бр. 60/40/6
Разход на м ²	1 рег = 0,96 м ²



Растер 4	1 рег (комбиформа)
	+2 бр. 20/20/6 + 1 бр. 40/20/6 + 2 бр. 40/40/6 + 2 бр. 60/40/6
Разход на м ²	1 рег = 0,96 м ²



Растер 5	1 рег (комбиформа)
	+2 бр. 20/20/6 + 1 бр. 40/20/6 + 2 бр. 40/40/6 + 2 бр. 60/40/6
Разход на м ²	1 рег = 0,96 м ²



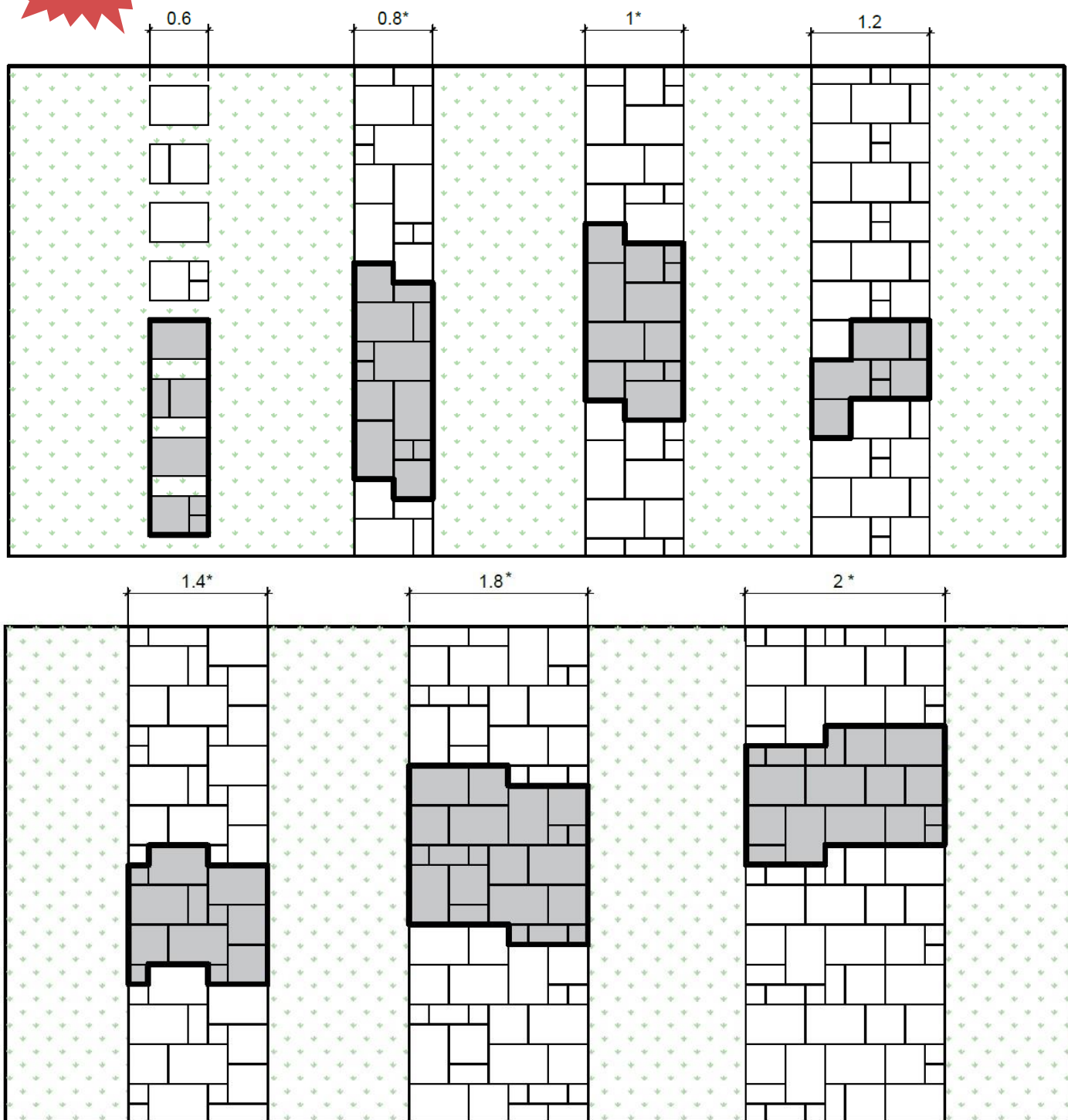
Растер 6	1 рег (комбиформа)
	+2 бр. 20/20/6 + 1 бр. 40/20/6 + 2 бр. 40/40/6 + 2 бр. 60/40/6
Разход на м ²	1 рег = 0,96 м ²

Посочените данни са проверени съгласно обичайни за строителството методи. Всички стойности се разглеждат като препоръчителни. Допуските в размерите на изделията се позовават на българските и европейските стандарти. Разходните норми са изчислени на база покрита повърхност с правилна форма, с включена минимална широчина на фугата и растерни размери на изделията. В случай, че е необходимо рязане на настилката по периферията трябва да се предвиди допълнително количество. Промени в техническите данни или печатни грешки са възможни.

SUPREMA® комби-плочи



Оформление на алеи и пътеки с различна ширина



*Някои от фигурите имат остатъчни количества от отделните размери.

Посочените данни са проверени съгласно обичайни за строителството методи. Всички стойности се разглеждат като препоръчителни. Допуските в размерите на изделията се позовават на българските и европейските стандарти. Разходните норми са изчислени на база покрита повърхност с правилна форма, с включена минимална широчина на фугата и растерни размери на изделията. В случай, че е необходимо рязане на настилката по периферията трябва да се предвиди допълнително количество. Промени в техническите данни или печатни грешки са възможни.